

Инструкция по инсталляции

Минимальные требования к ПК:

ОС: Windows 7 и выше

Процессор: 1ГГц и выше

Экран: 1024*768 и выше

ОЗУ: 2Гб

Место на жестком диске: 50Мб свободного места

Дополнительное оборудование: камера

Требование к ПО: Microsoft .NET Framework 4.5 и выше, разрешение антивируса на использование камеры

Рекомендуемые требования к ПК:

ОС: Windows 7 и выше

Процессор: 2ГГц и выше

Экран: 1920*1080

ОЗУ: 4Гб

Место на жестком диске: 50Мб свободного места

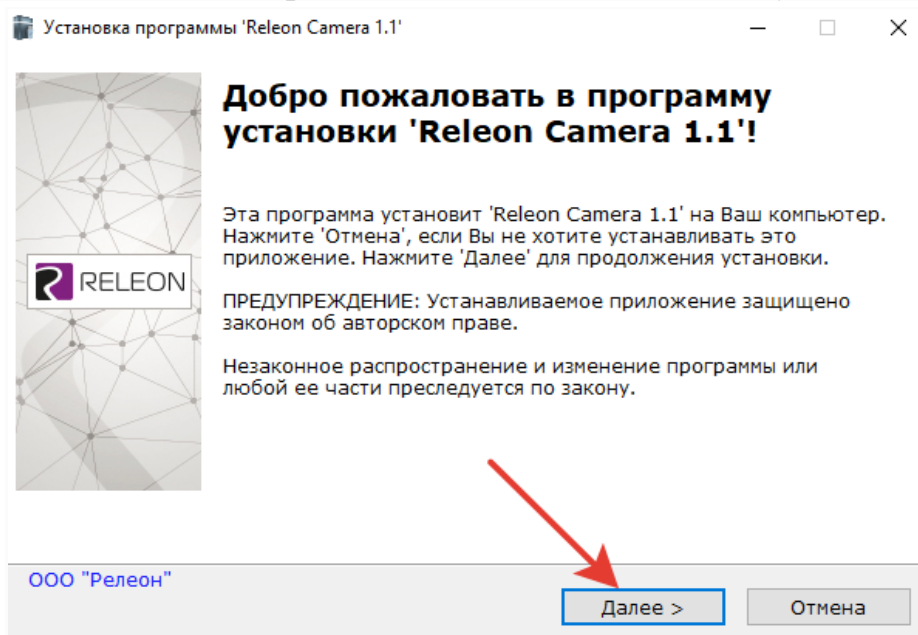
Дополнительное оборудование: камера

Требование к ПО: Microsoft .NET Framework 4.5 и выше, разрешение антивируса на использование камеры.

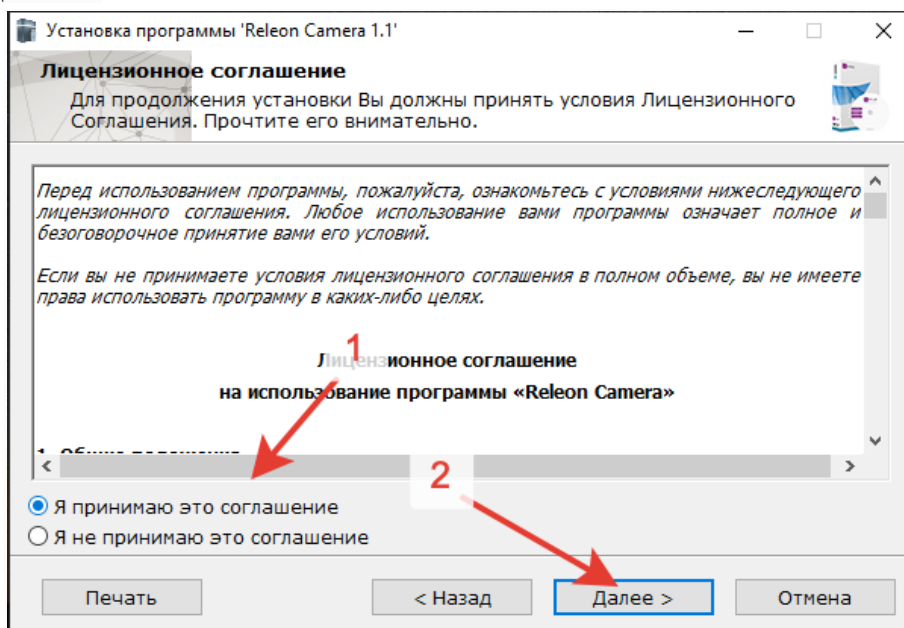
Ссылка для скачивания –

<https://rl.ru/downloads/releon-camera/Releon-Camera.exe>

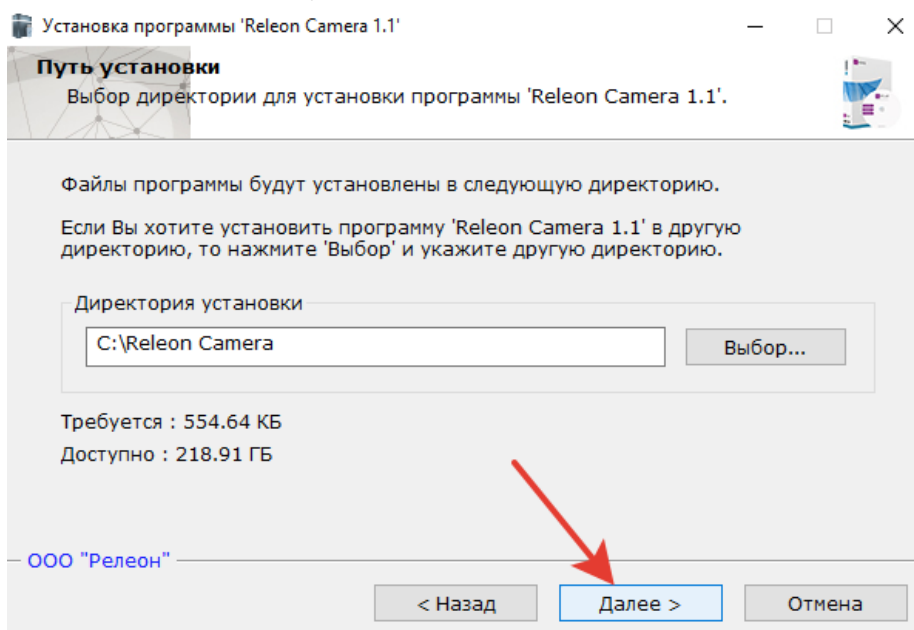
Для установки программа использует стандартный инсталлятор. Для запуска установки – дважды щелкнуть по файлу Releon-Camera.exe. Появится первый экран установщика, на котором необходимо нажать кнопку «Далее»:



На втором экране необходимо принять лицензионное соглашение и нажать кнопку «Далее»:



На третьем экране можно выбрать директорию для установки или оставить по умолчанию, нажать кнопку «Далее»:



Программа начнет установку, по завершении которой ее можно сразу запустить:

